


SCHEDE A E B – GIOCHIAMO CON LE FORME (classi I e II)

1. SUL TAVOLO C'È UN SACCHETTO CON DENTRO DEGLI OGGETTI. UNO DI VOI DEVE PESCARE UNO DEGLI OGGETTI E DEVE CERCARE DI FAR INDOVINARE AGLI ALTRI COMPAGNI DI CHE FORMA È. I COMPAGNI POSSONO RIVOLGERGLI UNA DOMANDA A TESTA, ALLA QUALE SI PUÒ RISPONDERE SOLO SÌ O NO. POTETE AIUTARVI CON I DISEGNI CHE TROVATE SUL TAVOLO: LE FIGURE NEL SACCHETTO SONO TRA QUELLE!



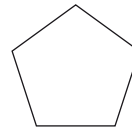

A MANO A MANO CHE LE FORME VENGONO INDOVINATE, RIEMPITE QUESTA TABELLA:

NOME DI CHI HA PESCATO	NOME DI CHI HA INDOVINATO	NUMERO DI LATI DELLA FORMA	NOME DELLA FORMA

IL GIOCO FINISCE QUANDO OGNUNO DI VOI HA PESCATO E FATTO INDOVINARE AI COMPAGNI UNA DELLE FORME NELLA SCATOLA.



2. QUALI DIFFERENZE CI SONO TRA QUESTE
DUE FIGURE?
PROVATE A SCRIVERNE UNA .



.....

.....

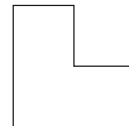
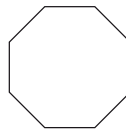
.....

QUALE DELLE DUE HA PIÙ LATI?

.....

.....

E QUALI DIFFERENZE CI SONO TRA QUESTE
DUE FIGURE?
PROVATE A SCRIVERNE UNA .



.....


.....

.....

QUALE DELLE DUE HA PIÙ LATI?

.....

.....

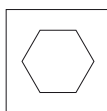


3. LA TOMBOLA DELLE FORME.

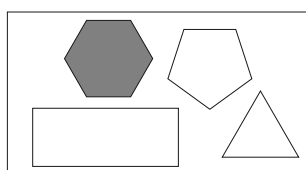
ORA L' INSEGNANTE VI DIVIDERÀ A COPPIE E VI DARÀ UNA CARTELLA DELLA TOMBOLA E DEI PASTELLI COLORATI.

SI GIOCA COSÌ:

L'INSEGNANTE ESTRAE DA UN SACCHETTO UN CARTELLINO SU CUI È DISEGNATA UNA FORMA. SE NELLA VOSTRA CARTELLA C'È QUELLA FORMA, COLORATELA! AD ESEMPIO: SE L'INSEGNANTE ESTRAE UN CARTELLINO CON QUESTA FORMA



VOI POTETE COLORARE COSÌ LA VOSTRA CARTELLA:



VINCE IL GRUPPO CHE PER PRIMO HA COLORATO TUTTE LE FIGURE DELLA CARTELLA.

